

# 燃やすごみ(可燃)

## 紙類



再生できない紙くず

## 衣類



## 台所のごみ



水分をよく切って出す。

(廃食用油)

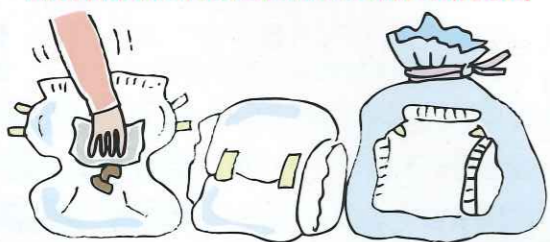
なるべく新聞紙等に包んで出してください。



廃食用油は固めてから出してください。


## おむつ(無料)

汚物は取り除き、燃やすごみの日に透明・半透明の袋(レジ袋等)に入れて「おむつ」と記入して出してください。



## 資源ごみ(その他紙容器)

その他紙容器



詳しくは10・11ページをご覧ください。

## 資源ごみ

新聞紙・ちらし  
雑誌  
ダンボール  
紙パック  
ペーパー・ラップ類の芯  
スプレー缶・カセットボンベ



詳しくは8・9ページをご覧ください。

## せんいリサイクル




綿50%以上の古着・タオル等を回収しています。詳しくは3ページをご覧ください。

## 堆肥づくり

コンポスターを使い、堆肥づくりをしてみませんか。



## 廃食用油リサイクル



廃食用油(てんぷら油)を回収しています。詳しくは3ページをご覧ください。

リサイクルしましょう

# 燃やすごみ(可燃)品名一覧

紙類	●紙くず ●感熱紙 ●アルバム台紙	●裁断した紙 ●写真 ●はがき	●レシート ●封筒 ●たばこの吸い殻	●ちり紙
衣類	●シャツ*2 ●毛糸 ●カーテン	●手袋(布・革製) ●ワイシャツ*2 ●帽子	●布きれ*2 ●靴下 ●シーツ*2	●下着 ●タオル*2 ●枕カバー ●フリース
台所の生ごみ	●貝殻 ●茶殻	●コーヒーかす ●骨類	●卵の殻 ●野菜くず・皮	●食べ残し
木・草類	●木片 ●まな板(木製)	●落ち葉*4 ●鉛筆	●生花 ●雑草	●割り箸 ●枯れ枝*3
座ぶとん・羽毛ふとん等	●座ぶとん ●毛布	●落ち葉*4 ●鉛筆	●生花 ●雑草	●割り箸 ●枯れ枝*3
その他	●不要な薬 ●石けん ●玩具(木製)	●ろうそく*3 ●脱臭剤 ●医療用の注射器*7	●湿布 ●ペットのトイレ用の砂*6	●生理用品 ●その他衛生上燃やすもの

- ごみは必ず「燃やすごみ袋」(指定袋・有料)に入れて出してください。
- ごみ袋の重さは片手で持てる程度にして、袋の口をしっかりと縛ってください。

- \*1 廃食用油リサイクル(詳しくは3ページをご覧ください)にご協力ください。
- \*2 せんいリサイクル(詳しくは3ページをご覧ください)にご協力ください。
- \*3 障がい福祉サービス事業所「オークル」では、廃食用油を利用した石けんを製作・販売しており、回収への協力をお願いしています。また、ろうそく(白色に限る)も回収していますのでご協力をお願いします(アットホームパン工房「リスどん」でも回収しています)。※回収場所や曜日・時間については3ページをご覧ください。
- \*4 街路樹や公園等から出た落ち葉・枯れ枝は、透明・半透明の袋に入れ、燃やすごみの日にごみステーションに出してください(無料で回収します)。
- \*5 木枝を出すときは、1束につき木枝シールを1枚貼ってください。
- \*6 ペットのトイレ用の砂は、レジ袋等に入れたうえで燃やすごみ袋に入れてください。
- \*7 医療用の注射器は、処方された医療機関で引き取ってもらうか、必ず針にキャップを被せ、透明・半透明の袋に「注射器」と書いて出してください。