

# 燃やせないごみ(不燃)

## プラスチック類



プラスチック製品  
マークのついていない  
プラスチック製品

## 金属類




## ガラス・陶磁器類



板ガラス  
鏡・食器・鉢

## 小型電気製品類



## その他プラスチック容器



マークの  
ついているもの  
(詳しくは8・9ページ)

## ペットボトル



マークのついているもの  
(詳しくは8・9ページ)

## 空き缶

(資源ごみ)  
アルミ缶  
スチール缶



マークのついているもの  
(詳しくは8・9ページ)

## びん

ビールびん  
お酒のびん  
飲料水のびん  
ドリンク剤のびん  
ジャム・つけもののびん



(詳しくは8・9ページ)

## 小型電子・電気機器リサイクル



(詳しくは15ページ)

リサイクルしましょう

# 燃やせないごみ(不燃) 品名一覧

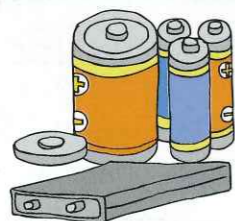
プラスチック類	●プラスチック ●スポンジ ●ディスク類(CD、DVD等) ●ポリバケツ ●おもちゃ ●ビデオ・カセットテープ ●PPバンド ●プラスチック封筒 ●ケース類(CD、カセット等) ●スキー靴*1
金属類	●金属製品 ●傘 ●カミソリ*2 ●びんのキャップ ●ハンガー ●はさみ*2 ●アルミホイル ●なべ*1 ●油類を入れていた缶*3 ●スケート靴*1 ●フライパン*1
ガラス・陶磁器類	●磁器製のびん ●鏡類 ●眼鏡 ●食器類 ●植木鉢 ●油類を入れていたびん*3 ●花瓶 ●板ガラス類*4
小型電気機器類	●懐中電灯*5 ●炊飯器 ●アイロン*1 ●電気ポット ●デジタルカメラ*6 ●小型電子レンジ ●トースター ●携帯電話*6 ●ヘアドライヤー
その他	●灰(燃えがら)*7 ●ホース ●保冷剤 ●包装用ひも ●使い捨てカイロ ●乾燥剤 ●時計 ●ゴム手袋 ●塩

- ごみは「燃やせないごみ袋」(指定袋・有料)に入れて出してください。
- ごみ袋の重さは片手で持てる程度にし、袋の口をしっかりと縛ってください。

- \*1 粗大ごみでも出していただけます。
- \*2 危険防止の為、刃の部分の梱包をしていただき、燃やせないごみ袋に「危険」等と記入し出して下さい。
- \*3 油類の入っていたびん・缶は、燃やせないごみで出してください。
- \*4 ガラスや陶磁器を出すときは、けがをしないように危険防止の梱包を行い、燃やせないごみ袋に「危険」「割れ物」等と記入し出して下さい。
- \*5 懐中電灯等電池を使用する小型電気機器は、電池を外してから出してください。
- \*6 デジタルカメラや携帯電話等の小型電子機器は、「小型電気・電子機器リサイクル」でも回収していますのでご協力ください(詳しくは15ページ)。
- \*7 灰(燃えがら)は、透明・半透明の袋に入れただうえで、燃やせないごみ袋とは別に出してください。

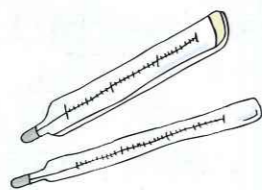
# 有害ごみ

## 電池類



充電式電池、ボタン電池は協力店で引き取ってもらってください。

## 水銀体温計



水銀の入ったもののみ(電子体温計は燃やせないごみ)

## 蛍光灯・電球



ガラスの無いLED電球は燃やせないごみに入れてください。

## 刃物



包丁、ナイフ等は役場生活環境係にご持参ください。

※安全カミソリ等は紙にくるんで燃やせないごみ袋に入れてください。

# 有害ごみ品名一覧

## 有害ごみ

- 電池類\*1 ●水銀体温計 ●ライター
- 蛍光管・電球\*2 ●刃物(包丁・ナイフ)\*3

●それぞれ種類別に、マジック等で「有害ごみ」と記入した透明・半透明の袋に入れ、燃やせないごみ袋とは別に、燃やせないごみの日に、ごみステーションに出してください。

- \*1 充電式電池、ボタン電池は収集しませんので、協力店で引き取ってもらってください。
- \*2 割れないように箱等に入れるか、紙にくるんでください。
- \*3 包丁、ナイフ等は役場生活環境係にご持参ください(ご連絡いただければ回収もします)。