

燃やすごみ(可燃)

紙 類



再生できない紙くず

衣 類

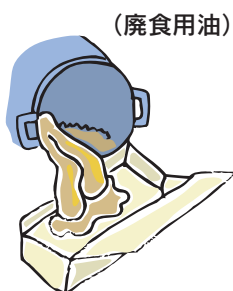


台所のごみ

水分をよく切って出す。



なるべく新聞紙等に包んで出してください。




(廃食用油)

廃食用油は固めてから出してください。

おむつ(無料)

汚物は取り除き、燃やすごみの日に透明・半透明の袋(レジ袋等)に入れて「おむつ」と記入して出してください。




木・草 類



太さ5cm、束ねた直径30cm以内、長さ1m以内


※太さ5cm・長さ1mを超えるもの(2mまで)は粗大ごみになります。

座ぶとん・羽毛ぶとん等




在宅医療ごみ

在宅医療に伴って出るごみは、処方された医療機関に引き取ってもらうようご相談ください。(*5)



そ の 他



燃やすごみ(可燃)品名一覧

紙 類	●紙くず ●感熱紙 ●アルバム台紙 ●裁断した紙 ●写真 ●はがき ●レシート ●封筒 ●たばこの吸い殻 ●ちり紙
衣 類	●シャツ*1 ●毛糸 ●カーテン ●手袋(布・革製) ●ワイシャツ*1 ●帽子 ●布きれ*1 ●靴下 ●シーツ*1 ●枕カバー ●下着 ●タオル*1 ●フリース
台所の生ごみ	●貝殻 ●茶殻 ●廃食用油(固めるもしくは新聞紙等に吸わせて出す)*2 ●コーヒーかす ●骨類 ●野菜くず・皮 ●卵の殻 ●食べ残し
木・草類	●木片 ●まな板(木製) ●木枝(太さ5cm、束ねた直径30cm以内、長さ1m以内)*4 ●落ち葉*3 ●鉛筆 ●生花 ●割り箸 ●雑草 ●枯れ枝*3
座ぶとん・羽毛ふとん等	●座ぶとん ●毛布 ●羽毛ふとん ●肌ふとん ●タオルケット*1 ※燃やすごみ袋に入りきらないものは、粗大ごみで出してください。
在宅医療ごみ *5	●医療用の注射器*6 ●ストーマ袋 ●ゴム手袋 ●CAPDバッグ(廃液) ●テーピングテープ ●カテーテル
その他	●不要な薬 ●石けん ●玩具(木製) ●ろうそく*7 ●脱臭剤 ●湿布 ●生理用品 ●ペットのトイレ用の砂*8 ●マスク ●その他衛生上燃やすもの

●ごみは必ず「燃やすごみ袋」(指定袋・有料)に入れて出してください。

●ごみ袋の重さは片手で持てる程度にし、袋の口をしっかりと縛ってください。

- *1 せんいリサイクル(詳しくは3ページをご覧ください)にご協力ください。
- *2 廃食用油リサイクル(詳しくは3ページをご覧ください)にご協力ください。
- *3 街路樹や公園等から出た落ち葉・枯れ枝は、透明・半透明の袋に入れ、燃やすごみの日にごみステーションに出してください(無料で回収します)。
- *4 木枝を出すときは、1束につき木枝シールを1枚貼ってください。
- *5 在宅医療に伴って出るごみは、処方された医療機関に引き取ってもらうようご相談ください。引き取りが不可能な場合、リサイクルマークの表示がないものは透明・半透明の袋に入れ、「医療」と書いて出してください。リサイクルマークの表示があるものは、中をすすぎ、プラのマークがあるものはその他プラスチック容器、紙のマークがあるものはその他紙容器の指定袋に入れ、資源ごみの日に出してください。
- *6 医療用の注射器は、処方された医療機関で引き取ってもらうか、必ず針にキャップをかぶせ、透明・半透明の袋に「注射器」と書いて出してください。
- *7 障がい福祉サービス事業所「オークル」では、ろうそく(白色に限る)も回収していますのでご協力をお願いします(アットホームパン工房「リスどん」でも回収しています)。
※回収場所や回収日は廃食用油リサイクルと同じ(3ページをご覧ください)。
- *8 ペットのトイレ用の砂は、レジ袋等に入れた上で燃やすごみ袋に入れてください。