

# 資源ごみ

## 次のとおり分別してください

※リサイクルマークの表示されているものが対象です。

異物を取り除き、  
ゆすいで出して  
ください。

### その他の紙容器




異物を取り除き、  
ゆすいで出して  
ください。

### その他のプラスチック容器



中身を取り除き、  
ゆすいで出して  
ください。

### 空き缶類



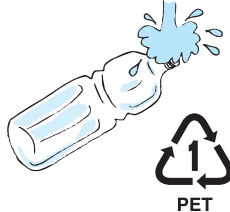
### びん

ふたは取り除いて、  
燃やせないごみ袋へ




### ペットボトル

キャップ・ラベルも  
取り除いてください。

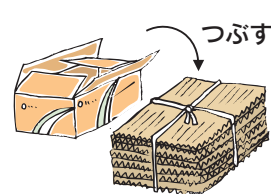


必ずひもで  
十文字に縛って  
出してください。

### 紙パック



### ダンボール



### 新聞・ちらし



### 雑誌類



### スプレー缶・カセットボンベ

中身を使い切り、穴は  
開けない。



市販のレジ袋(透明・  
半透明)に入れて出して  
ください。

# 資源ごみ品名一覧

<b>その他の紙容器</b> 	<ul style="list-style-type: none"> <li>●菓子類の箱</li> <li>●割り箸の袋</li> <li>●内側が銀色の紙パック</li> <li>●ティシュペーパーの箱</li> <li>●包装紙（デパート）</li> <li>●ふた・カップ（カップめん等）</li> </ul>
<b>その他のプラスチック容器</b> 	<ul style="list-style-type: none"> <li>●包装フィルム</li> <li>●発泡トレイ</li> <li>●ラップ（商品包装）</li> <li>●菓子等の袋</li> <li>●チューブ類</li> <li>●キャップ類</li> <li>●発泡スチロール</li> <li>●ボトル類</li> </ul>
<b>空き缶類</b> 	<ul style="list-style-type: none"> <li>●ビール</li> <li>●その他酒類</li> <li>●ジュース類</li> <li>●缶詰</li> <li>●空き缶類のふた</li> </ul>
<b>びん</b> 	<ul style="list-style-type: none"> <li>●ビール</li> <li>●ワイン</li> <li>●清涼飲料水</li> <li>●1升びん</li> <li>●四合びん</li> <li>●洋酒類</li> <li>●薬*1</li> <li>●ジャム類</li> <li>●ドリンク剤</li> </ul>
<b>ペットボトル</b> 	<ul style="list-style-type: none"> <li>●茶類</li> <li>●酒類</li> <li>●清涼飲料水・ジュース類</li> <li>●みりん</li> <li>●醤油</li> </ul>
<b>紙パック</b>	<ul style="list-style-type: none"> <li>●牛乳</li> <li>●酒類</li> <li>●調味料</li> <li>●ジュース類</li> <li>●その他飲料</li> </ul>
<b>ダンボール</b>	<ul style="list-style-type: none"> <li>●ダンボール</li> </ul>
<b>新聞・ちらし</b>	<ul style="list-style-type: none"> <li>●新聞</li> <li>●折り込みちらし*2</li> </ul>
<b>雑誌類</b>	<ul style="list-style-type: none"> <li>●雑誌</li> <li>●本</li> <li>●ラップ類の芯*3</li> <li>●コピー用紙</li> <li>●厚紙</li> <li>●ペーパー類の芯*3</li> </ul>
<b>スプレー缶 カセットボンベ</b>	<ul style="list-style-type: none"> <li>●ヘアスプレー*4</li> <li>●カセットコンロのガス缶*4</li> </ul>

- 空き缶類、びん、ペットボトル、その他紙容器、その他プラスチック容器は必ず指定ごみ袋に入れ、袋の口をしっかりと縛ってください。
- 空き缶類、びん、ペットボトル、その他紙容器、その他プラスチック容器は中身を取り除き、ゆすいで出してください。
- 空き缶類、ペットボトルはつぶさずに出してください。
- 紙パック、ダンボール、新聞・ちらし、雑誌類は必ずひもで十字に縛り出してください。
- 油類等の落ちないびん・缶類は資源ごみとして回収できませんので、燃やせないごみの袋に入れて出してください。

- \*1 薬・化粧水等の磁器製の容器は、燃やせないごみ袋に入れて出してください。
- \*2 ちらしは新聞と一緒に出してください。
- \*3 芯類はつぶして雑誌類の間に挟むか、透明・半透明の袋に入れて出してください。
- \*4 スプレー缶、カセットボンベは中身を使い切り、穴を開けずに市販のレジ袋（透明・半透明）に入れて資源ごみの日にごみステーションに出してください（詳しくは14ページ）。

## 資源物集団回収でリサイクル

町では「資源物集団回収事業」として、団体等が回収し業者に引き渡した資源物の重量に応じて助成金を支出しており、多くの町内会や子供会等が、対象になる品目（新聞、雑誌等、紙パック、アルミ缶、びん類、ダンボール）を集団回収しています。

多くの団体が「資源回収庫」を所有しており、そこへご自分で運び込んでいただくか、団体によっては曜日・時間帯を決めてごみステーション等で回収しています。地域の町内会等にお尋ねいただき、集団回収にご協力されてはいかがでしょうか。