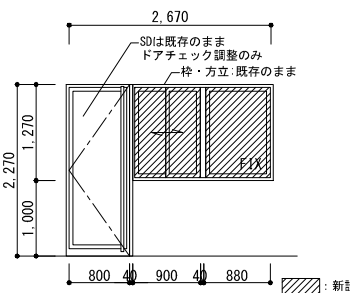
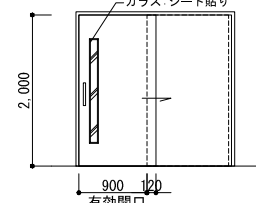
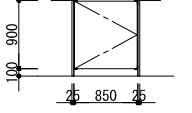
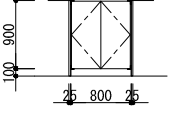
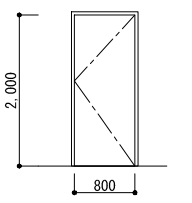
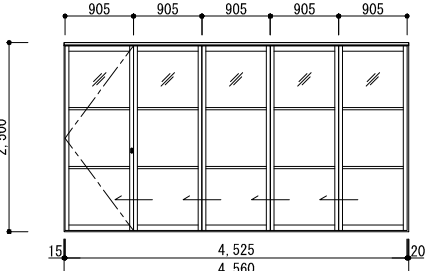
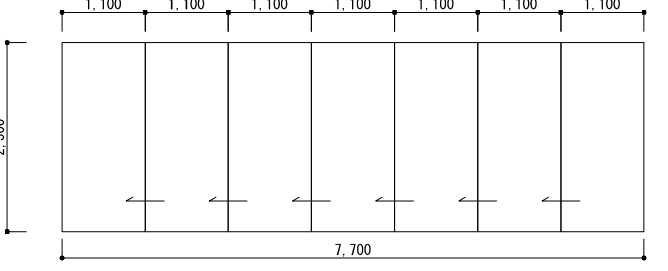
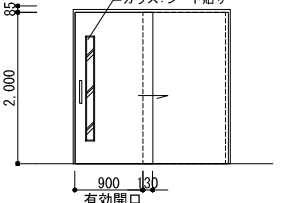


番号 符号	既存・改修 室名	数量	※ 一般事項	1 SW	1 WD	2 WD	3 WD	4 WD
	姿図		<ガラス・その他記号・凡例> FL : フロートガラス F : 型板ガラス TP : 強化ガラス Low-E : Low-Eコーティング (屋内側) PAT : パーフェクトエアータイト LH : レバーハンドル DC : ドアエック (S無しは常時閉鎖) OP : オペレーター CL : シリンダー錠 <特記事項> ・仕様は図示のメーカー、型番又は同等品以上とする ・衝突防止マークはSUS製30φ t=1.0 両面程度とする ・シリンダー、サムターンの位置は、現場打合せにより決定する ・備考欄の自閉装置はストッパー付きとする ・DCの取付は室内側を原則とする ・WD 引棒はユニオン製 1232とする ・備考・金物に記載の他、形式に応じた付属金物一式も含める ・特記なき限りWD木枠は扉同仕上とする ・引き戸等の戸当たりゴムはt=20とする ・SLW1は タチカワブラインド プレイスとする ・SLW2は 小松ウォール ハフコーウォール LW-60Dとする	1階: 指定管理事務室 	1階: コピー室*1, 相談室*2, 会議室*1 ゆうゆう活動室*1 	1階: 町民活動支援センター 	1階: 町民活動支援センター 	3階: 休憩室 
	形式			スチール製片開き戸+引き違い窓+FIX窓 メーカー標準仕上 PW6.8 40 PH, DC, CL 押し棒 (SUS製38φ)	木製片引き戸 オレフィンシート貼り (枠共) 戸車, フラットレール, 戸当り, 引棒, CL 引き戸ブレイキ金物, サムターン	木製両開きスウィングドア メラミン化粧合板貼り (木目調) 40 グレビティヒンジ, スイグドア用ドアロック	木製片開きスウィングドア メラミン化粧合板貼り (木目調) 40 グレビティヒンジ, スイグドア用ドアロック	木製開き戸 オレフィンシート貼り (枠共) 40 丁番, DC, CL, LH, サムターン
	仕上							
	硝子	見込						
	備考・金物							
番号 符号	数量 室名	1 SLW	1階: ゆうゆう活動室	2 SLW	2階: 会議室1	1 LSD	2階: 収納*1, 会議室1*1, 会議室2*1	
	姿図							
	形式		アルミ製スライディングウォール		アルミ製スライディングウォール (2枚連動)		軽量スチール製片引き戸	
	仕上		アルミ形材 標準色 パネル部: MDF下地の上オレフィンシート貼り		両面焼付塗装鋼板 (石こうボード t=9.5下地)		熔融亜鉛メッキ鋼板 t=0.6 焼付塗装仕上	
	硝子	見込	アクリル板 t=5 透明 32		アルミ形材 標準色 67		40 戸車, フラットレール, 戸当り, 引棒, CL 引き戸ブレイキ金物, サムターン	
	備考・金物		取手, 壁面カマチ, 上レール, 下ランナー, 丸落とし, CL, サムターン		アルミフレーム, 表面操作口, ドアストッパー, 収納部レール			
	形式							
	仕上							
	硝子	見込						
	備考・金物							
	形式							
	仕上							
	硝子	見込						
	備考・金物							

